

УТВЕРЖДАЮ
И.о. Главы администрации



(Handwritten signature)

А.П. Петренко

(подпись)

" 05 " 03 2015 г.

СОГЛАСОВАНО

Управление финансов администрации города Байконур



(Handwritten signature)

М.В. Лапина

2015 г.

СОГЛАСОВАНО

Управление экономического развития администрации города Байконур



(Handwritten signature)

Л.И. Коженкова

" 03 " 2015 г.

План финансово - хозяйственной деятельности на 2015 год

" " 20 г.

Наименование государственного учреждения

Государственное бюджетное дошкольное образовательное учреждение д/с № 22 "Семицветик"

ИНН / КПП

9901007008 / 990101001

Единица измерения: руб.

Наименование органа, осуществляющего функции и полномочия учредителя

Управление образованием города Байконур

Адрес фактического местонахождения государственного учреждения

468320, г.Байконур, Мкр 6 а, дом № 72 а

		КОДЫ	
Форма по КФД	Дата		
по ОКПО		70330851	
по ОКЕИ		383	

I. Сведения о деятельности государственного учреждения

1.1. Цели деятельности государственного учреждения: Всестороннее развитие психических и физических качеств в соответствии с возрастными и индивидуальными особенностями ребенка. Формирование основ базовой культуры личности. Создание благоприятных условий для полноценного проживания ребенка. Подготовка ребенка к жизни в современном обществе.

1.2. Виды деятельности государственного учреждения: Реализация основной общеобразовательной программы дошкольного образования. Реализация дополнительных общеобразовательных программ (научно-технической, спортивно-технической, художественной, физкультурно-спортивной, туристско-краеведческой, эколого-биологической, военно-патриотической, социально-педагогической, социально-экономической, художественно-эстетической направленности). Воспитание, обучение и развитие, а также присмотр, уход и оздоровление детей в возрасте от 2 месяцев до 7 лет. Материально-техническое обеспечение и оснащение образовательного процесса, оборудование помещений в соответствии с государственными и местными нормами и требованиями, осуществляемые в пределах собственных финансовых средств. Использование и совершенствование методик образовательного процесса и образовательных технологий. Разработка и утверждение образовательных программ. Медицинская деятельность для реализации цели и задач Учреждения.

1.3. Перечень услуг (работ), осуществляемых на платной основе.

II. Показатели финансового состояния учреждения

Наименование показателя	Сумма, руб.
I. Нефинансовые активы, всего:	13 142 725,24
из них:	
1.1. Общая балансовая стоимость недвижимого государственного имущества, всего:	
в том числе:	
1.1.1. Стоимость имущества, закрепленного собственником имущества за государственным бюджетным учреждением на праве оперативного управления	
1.1.2. Стоимость имущества, приобретенного государственным учреждением за счет выделенных собственником имущества учреждения средств	
1.1.3. Стоимость имущества, приобретенного государственным учреждением за счет доходов, полученных от платной и иной приносящей доход деятельности	
1.1.4. Остаточная стоимость недвижимого государственного имущества	
1.2. Общая балансовая стоимость движимого государственного имущества, всего:	11 682 828,58
в том числе:	
1.2.1. Общая балансовая стоимость особо ценного движимого имущества	11 682 828,58
1.2.2. Остаточная стоимость особо ценного движимого имущества	1 459 896,66
II. Финансовые активы, всего:	-
из них:	
2.1. Дебиторская задолженность по доходам, полученным за счет средств бюджета города Байконур	
2.2. Дебиторская задолженность по выданным авансам, полученным за счет средств бюджета города Байконур, всего:	
в том числе:	
2.2.1. По выданным авансам на услуги связи	
2.2.2. По выданным авансам на транспортные услуги	
2.2.3. По выданным авансам на коммунальные услуги	
2.2.4. По выданным авансам на услуги по содержанию имущества	
2.2.5. По выданным авансам на прочие услуги	
2.2.6. По выданным авансам на приобретение основных средств	
2.2.7. По выданным авансам на приобретение нематериальных активов	
2.2.8. По выданным авансам на приобретение произведенных активов	
2.2.9. По выданным авансам на приобретение материальных запасов	
2.2.10. По выданным авансам на прочие расходы	
2.3. Дебиторская задолженность по выданным авансам за счет доходов, полученных от платной и иной приносящей доход деятельности, всего:	-
в том числе:	
2.3.1. По выданным авансам на услуги связи	
2.3.2. По выданным авансам на транспортные услуги	
2.3.3. По выданным авансам на коммунальные услуги	
2.3.4. По выданным авансам на услуги по содержанию имущества	
2.3.5. По выданным авансам на прочие услуги	
2.3.6. По выданным авансам на приобретение основных средств	

Администрация г. Байконур
 Управление
 экономического развития
 Отдел аналитики и
 экономической статистики
ПРОВЕРЕНО

 05 03 15

2.3.7. По выданным авансам на приобретение нематериальных активов	
2.3.8. По выданным авансам на приобретение произведенных активов	
Наименование показателя	Сумма, руб.
2.3.9. По выданным авансам на приобретение материальных запасов	
2.3.10. По выданным авансам на прочие расходы	
III. Обязательства, всего:	1 143 433,99
из них:	
3.1. Просроченная кредиторская задолженность	
3.2. Кредиторская задолженность по расчетам с поставщиками и подрядчиками за счет средств бюджета города Байконур, всего:	462 468,37
в том числе:	
3.2.1. По начислениям на выплаты по оплате труда	
3.2.2. По оплате услуг связи	
3.2.3. По оплате транспортных услуг	
3.2.4. По оплате коммунальных услуг	462 468,37
3.2.5. По оплате услуг по содержанию имущества	
3.2.6. По оплате прочих услуг	
3.2.7. По приобретению основных средств	
3.2.8. По приобретению нематериальных активов	
3.2.9. По приобретению произведенных активов	
3.2.10. По приобретению материальных запасов	
3.2.11. По оплате прочих расходов	
3.2.12. По платежам в бюджет	
3.2.13. По прочим расчетам с кредиторами	
3.3. Кредиторская задолженность по расчетам с поставщиками и подрядчиками за счет доходов, полученных от платной и иной приносящей доход деятельности, всего:	680 965,62
в том числе:	
3.3.1. По начислениям на выплаты по оплате труда	
3.3.2. По оплате услуг связи	3 750,00
3.3.3. По оплате транспортных услуг	
3.3.4. По оплате коммунальных услуг	
3.3.5. По оплате услуг по содержанию имущества	
3.3.6. По оплате прочих услуг	
3.3.7. По приобретению основных средств	
3.3.8. По приобретению нематериальных активов	
3.3.9. По приобретению произведенных активов	
3.3.10. По приобретению материальных запасов	677 215,62
3.3.11. По оплате прочих расходов	
3.3.12. По платежам в бюджет	
3.3.13. По прочим расчетам с кредиторами	



III. Показатели по поступлениям и выплатам учреждения

Наименование показателя	Код по бюджетной классификации операции сектора государственного	Всего
Планируемый остаток средств на начало планируемого года	X	2 915 548,09
Поступления, всего:	X	49 707 746,62
в том числе:	X	
Реализация образовательных программ дошкольного образования	X	5 130 200,00
Присмотр и уход за детьми	X	30 741 900,00
Поступления от иной приносящей доход деятельности, всего:	X	13 835 646,62
в том числе:	X	
Поступление родительских взносов	X	13 835 646,62
Выплаты, всего:	900	52 623 294,71
в том числе:		
Оплата труда и начисления на выплаты по оплате труда, всего:	210	23 073 480,58
из них:		
Зарботная плата	211	17 673 456,67
Прочие выплаты	212	62 640,00
Начисления на выплаты по оплате труда	213	5 337 383,91
Оплата работ, услуг, всего:	220	10 278 944,45
из них:		
Услуги связи	221	102 235,98
Транспортные расходы	222	23 000,00
Коммунальные услуги	223	7 197 584,36
Работы, услуги по содержанию имущества	225	1 987 063,49
Прочие работы, услуги	226	969 060,62
Прочие расходы, всего:	290	26 224,99
Поступление нефинансовых активов, всего:	300	19 244 644,69
из них:		
Увеличение стоимости основных средств	310	1 658 780,66
Увеличение стоимости материальных запасов	340	17 585 864,03
<i>Справочно:</i>		
Объем публичных обязательств, всего:	X	1 899 498,00

Со стороны Исполнителя

Со стороны администрации города Байконур

Руководитель
государственного
бюджетного дошкольного
образовательного
учреждения № 22
"Семицветик"



Е.Ю. Попова
(подпись) (расшифровка подписи)



Начальник
Управления
образованием г.
Байконур

М.Ф. Овчинникова
(подпись) (расшифровка подписи)

Главный бухгалтер ГКУ
"ЦБ ОУО"

Н.Ю. Бубликова
(подпись) (расшифровка подписи)

Исполнитель
тел. 5-62-92

Т.В. Грищенко
(подпись) (расшифровка подписи)



" " 2015 г.

Расшифровка к плану финансово-хозяйственной деятельности

ГБДОУ д/с 22 "Семицветик" на 2015 год

Наименование показателя	Код по бюджетной классификации операции сектора государственного управления	Субсидии на реализацию образовательных программ дошкольного образования	Субсидии на прием и уход за детьми	Поступления от иной приносящей доход деятельности	Утверждено по плану
Остаток средств на начало года			2 914 784,67	763,42	2 915 548,09
Поступления		5 130 200,00	30 741 900,00	13 835 646,62	49 707 746,62
Поступления, всего		5 130 200,00	33 656 684,67	13 836 410,04	52 623 294,71
Зарботная плата	211	3 349 840,49	14 323 616,18		17 673 456,67
Прочие выплаты	212		62 640,00		62 640,00
Начисления на оплату труда	213	1 011 651,83	4 325 732,08		5 337 383,91
Услуги связи	221		98 485,98	3 750,00	102 235,98
Транспортные услуги	222		23 000,00		23 000,00
Коммунальные услуги (теплоснабжение)	223		5 024 842,94		5 024 842,94
Коммунальные услуги (электроэнергия)	223		926 851,07		926 851,07
Коммунальные услуги (водоснабжение)	223		1 245 890,35		1 245 890,35
Услуги по содержанию имущества	225		1 538 532,35		1 538 532,35
Услуги по содержанию имущества	Тек.ремонт		448 531,14		448 531,14
Прочие услуги	226		465 658,90	503 401,72	969 060,62
Прочие расходы	290		26 224,99		26 224,99
Увеличение стоимости основных средств	310	213 306,46	1 445 474,20		1 658 780,66
Увеличение стоимости материальных запасов (медикаменты)	340		35 000,00		35 000,00
Увеличение стоимости материальных запасов (питание)	340		48 053,57	12 498 393,98	12 546 447,55
Увеличение стоимости материальных запасов	340	555 401,22	3 618 150,92	830 864,34	5 004 416,48

Ведущий экономист ГКУ "ЦБ ОУО"



Т.В. Грищенко



Расчет к плану по поступлениям родительских взносов

по ГБДОУ д/с № 22 "Семицветик" на 2015 год

Расчет планируемых доходов

Количество детей (согласно гос. задания)	276
Количество детей (100% льготников)	1
Количество детей (не являющие льготниками)	275

Запланировано расходов на 2015 год

Наименование показателя	Код бюджетной классификации	Всего
Прочие работы и услуги	226	503 401,72
Увеличение стоимости материальных запасов продукты питания	340	11 869 231,93
Увеличение стоимости материальных запасов	340	833 616,53
Итого:		13 206 250,18


Среднедневной размер родительской платы **193,72**

Размер родительской платы за детей, не являющихся льготниками	13 158 431,00
Итого:	13 158 431,00
Кредиторская задолженность ст.340	677 215,62
Предполагаемый доход:	13 835 646,62

Сумма средств, возмещенные бюджетом (на льготников)

Размер родительской платы за детей, являющие 100% льготниками

Итого:

Ведущий экономист ГКУ "ЦБ ОУО"  Т.В. Грищенко



ГБДОУ д/с № 22 "Семицветик"

**Расчет расходов по статье 211 "Зарботная плата"
на 2015 год**

№ п/п	Наименование	Сумма в год
1	Годовой фонд оплаты	17 652 868,62
2	Доплата сторожам за праздничные дни	20 588,05
	Итого:	17 673 456,67

В том числе:

Субсидии "Реализация образовательных программ дошкольн
образования" 3 349 840,49

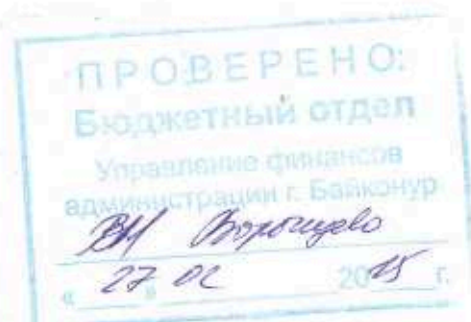
Субсидии "Присмотр и уход за детьми" 14 323 616,18

17 673 456,67

Всего по ст. 211

Заведующий ГБДОУ д/с № 22 *Тоня* Е.Ю. Попова

Вед.экономист ГКУ "ЦБ ОУО" *Грищенко Т.В.* Грищенко Т.В.



ГБДОУ д/с № 22 "Семицветик"

Расчет расходов по статье 212 "Прочие выплаты"
на 2015 год

Присмотр и уход за детьми

№ п/п	Другие выплаты	Количество сотрудников получающих пособие. чел.	Размер ежемесячного пособия (руб.)	Сумма в год (руб.)
1	2	3	4	5
1	Ежемесячное пособие на ребенка	6	70,0	5 040,0
2	Суточные при проживании в командировке в г. Москва	8	700,0	5 600,0
4	Возмещение при прохождении первичного медицинского осмотра сотрудников	8	6500,0	52 000,0
	Итого:			62 640,0

Всего по ст. 212

62 640,0

Заведующий ГБДОУ д/с № 22  Е.Ю. Попова

Вед.экономист ГКУ "ЦБ ОУО"  Грищенко Т.В.



ГБДОУ д/с № 22 "Семицветик"

Расчет расходов по статье 213 "Начисление на выплаты по оплате труда"
на 2015 год

№ п/п	Наименование	Сумма в год
1	Начисление на выплаты по оплате труда	5 337 383,91
	Итого:	5 337 383,91

В том числе:

Субсидии "Реализация образовательных программ дошкольного образования" 1 011 651,83

Субсидии "Присмотр и уход за детьми" 4 325 732,08

Всего по ст. 213

5 337 383,91

Заведующий ГБДОУ д/с № 22

Е.Ю. Попова

Вед.экономист ГКУ "ЦБ ОУО"

Грищенко Т.В.



ГБДОУ д/с № 22 "Семицветик"

Расчет расходов по статье 221 "Услуги связи"
на 2015 год

Приемotr и уход за детьми

№ п/п	Наименование показателя	Количество телефонных точек	тариф в месяц (руб.)	Сумма в год (руб.)
1	2	3	4	5
1	Абоненская плата за телефон	2 точ. (3 мес.)	510,94	3 065,64
2	Абоненская плата за телефон	2 точ. (9 мес.)	534,44	9 619,92
3	Дополнительная услуга телефона с определителем	2 точ.(15р.*3 мес.)	15,00	90,00
4	Дополнительная услуга телефона с определителем	2 точ.(15,69р.*9 мес.)	15,69	282,42
5	Абонентский ящик			1 428,00
6	Информационно-техническое обеспечение сети Интернет			84 000,00
	Итого:			98 485,98

Родительские взносы

№ п/п	Наименование показателя	Количество телефонных точек	тариф в месяц (руб.)	Сумма в год (руб.)
1	2	3	4	5
1	Информационно-техническое обеспечение сети Интернет (кредиторская задолженность)			3 750,00
	Итого:			3 750,00

Всего по ст. 221

102 235,98

Заведующий ГБДОУ д/с № 22

Е.Ю. Попова

Вед.экономист ГКУ "ЦБ ОУОС"

Грищенко Т.В.



ГБДОУ д/с № 22 "Семицветик"

Расчет расходов по статье 222 "Транспортные услуги"
на 2015 год

Присмотр и уход за детьми

№ п/п	Другие выплаты	Количество сотрудников	Размер выплаты (руб.)	Сумма (руб.)
1	2	3	4	5
1	Оплата проезда к месту командировки в г. Москва	1 чел.	11500,0	23 000,0
	Итого:			23 000,0

Всего по ст. 222

23 000,0

Заведующий ГБДОУ д/с № 22  Е.Ю. Попова

Вед.экономист ГКУ "ЦБ ОУО"  Грищенко Т.В.



ГБДОУ д/с № 22 "Семицветик"

Расчет расходов по статье 223 "Коммунальные услуги"
на 2015 год

Присмотр и уход за детьми

№ п/п	Наименование услуг	Единицы измер.	Потребление	Тариф	Сумма
1	2	4	5	6	7
1	Потребление тепла всего:		520,8310		5 024 842,94
	Потребление тепла (1-е полугодие)	Гкал.	303,5680	8 531,0000	2 589 738,60
	Потребление тепла (2-е полугодие)	Гкал.	146,6280	9 725,3400	1 426 007,15
	Потребление горячей воды(1-е полугодие)	Гкал.	41,9630	8 531,0000	357 986,35
	Потребление горячей воды(2-е полугодие)	Гкал.	28,6720	9 725,3400	278 844,94
	Потребление тепла (кредиторская задолженность за 2014 год)				372 265,90
2	Потребление электроэнергии всего:		103 800,0000		926 851,07
	Потребление электроэнергии (1-е полугодие)	кВт./час	50 680,0000	7,7250	391 503,00
	Потребление электроэнергии (2-е полугодие)	кВт./час	53 120,0000	8,3800	445 145,60
	Потребление электроэнергии (кредиторская задолженность за 2014 год)				90 202,47
3	Потребление воды всего:		17 700,9500		1 245 890,35
	- водоснабжение (1-е полугодие)	куб.м.	4 220,2600	59,8	252 371,54
	- водоснабжение (2-е полугодие)	куб.м.	4 595,4800	68,05	312 722,41
	- водоотведение (1-е полугодие)	куб.м.	4 374,0500	71,6	313 181,98
	- водоотведение (2-е полугодие)	куб.м.	4 511,1600	81,49	367 614,42
	Итого:				7 197 584,36

Всего по ст.

7 197 584,36

Заведующий ГБДОУ д/с № 22

Е.Ю. Попова

Вед.экономист ГКУ ЦБ ОУО

Т.В. Грищенко



Расчет водопотребления и водоотведения по ГБДОУ д./с № 22 "Семицветик" при эксплуатации бассейна в 2015 году

Месяц	Кол-во дней наполнения бассейна	Водопотребление в день при пользовании бассейна (21,84 м.куб.)	Водоотведение в день при пользовании бассейна (21,84 м.куб.)	Всего водопотребления	Всего водоотведение
апрель	22	21,84	21,84	480,48	480,48
май	21	21,84	21,84	458,64	458,64
сентябрь	22	21,84	21,84	480,48	480,48
октябрь	22	21,84	21,84	480,48	480,48
ноябрь	20	21,84	21,84	436,8	436,8
декабрь	23	21,84	21,84	502,32	502,32
Всего	130	131,04	131,04	2839,2	2839,2

21,84 м.куб. объем бассейна

Фактическое водопотребление в 2014 г. (м.куб.)	Фактическое водоотведение в 2014 г. (м.куб.)	водотребление м.куб. при эксплуатации бассейна (6 мес.)	водоотвление м.куб. при эксплуатации бассейна (6мес.)	Всего планируемый расход на 2015 г. водопотребления	Всего планированный расход на 2015 г. водоотведения
5 976,54	6 046,01	2 839,20	2 839,20	8 815,74	8 885,21

Вед.экономист ГКУ "ЦБ ОУО" _____



Т.В. Грищенко



ГБДОУ д/с № 22 "Семицветик"

Расчет расходов по статье 225 000000 "Услуги по содержанию имущества"
на 2015 годПрисмотр и уход за детьми

№ п/п	Наименование показателя	Кол-во	Средняя стоимость в руб.	Сумма в руб. 15год
1	Аварийный ремонт инженерных систем домов			70 000,00
2	Вывоз мусора			75 392,70
3	Заправка картриджа и ремонт оргтехники	4 раза в год	3 750,00	15 000,00
4	Техобслуживание огнетушителей	4 раз в год		20 064,40
5	Проведение аварийно-ремонтных работ на инженерных системах водопровода и канализации	4 раза год	25 000,00	100 000,00
6	Поверка средств защиты, поверка весового хозяйства	3 раза в год	5 000,00	15 000,00
7	Техобслуживание видеодомофона			15 590,04
8	Техобслуживание системы видеонаблюдени			43 587,36
9	Ремонт электрооборудования	4 раза в год	32 500,00	130 000,00
10	Сервисное обслуживание узлов учета тепловой энергий			24 550,25
11	Измерение сопротивления изоляции электрпроводки, испытание устройств защитного заземления	2 раза в год	12 500,00	25 000,00
12	Техническое обслуживание и планово-предупредительный ремонт тревожной кнопки			4 851,36
13	Техобслуживание ПОСов			187 730,28
14	Техобслуживание систем отопления, горячего и холодного водоснабжения			338 948,51
15	Техобслуживание электрооборудования			68 900,00
16	Техобслуживание медтехники	4 раза в год	6 250,00	25 000,00
17	Услуги по дезобработке			173 893,84
18	Вывоз и захоронение мед.отх. Кл.Б			4 429,88
19	Утилизация мебели			68 000,00
20	Стерилизация биксов			27 435,36
21	Оказание услуг по ПБ			16 151,03
22	Пропитка огнезащитным составом деревянных изделий			9 007,34
23	Контроль общестроительных работ			80 000,00
24	Текущий ремонт здания			448 531,14
	Итого			1 987 063,49

Всего по ст.

1 987 063,49

Заведующий ГБДОУ д/с № 22

Е.Ю. Попова

Вед. экономист

Грищенко Т.В.



ГБДОУ № 22 "Семицветик"

Расчет расходов по статье 226 "Прочие услуги"
на 2015 годПрисмотр и уход за детьми

№ п/п	Наименование показателя	Количество	Средняя стоимость в руб.	Сумма
1	Специальная оценка труда	5	3 000,00	15 000,00
2	Обучение поваров	1 чел.	8 913,00	8 913,00
3	Обучение медицинских сестер	1 чел.	7 400,00	7 400,00
4	Повышение квалификации педагогических работников (дистанционное обучение)	10 чел.	5 900,00	59 000,00
5	Обучение по ОХТ	1 чел.	5 500,00	5 500,00
6	Обучение по электробезопасности безопасности	1 чел.	13 000,00	13 000,00
7	Обучение по пожарной безопасности	1 чел.	13 000,00	13 000,00
8	Услуги нотариуса			10 000,00
9	Проживание служебной командировке суточные	8 дней	3 000,00	24 000,00
10	Установка дверных блоков			60 067,26
11	Сборка и установка уличного оборудования (МАФ)			61 216,84
12	Установка передатчика объектива "Рифстрим" 202TF			3 563,80
13	Замена поливочных труб			155 814,00
14	Услуга по выращиванию кустарников			24 092,00
15	Услуга по приготовлению почвосмеси			5 092,00
	Итого			465 658,90

Родительские взносы

№ п/п	Наименование показателя	Количество	Средняя стоимость в руб.	Сумма
1	Медицинский осмотр сотрудников			338 616,18
2	Клинико-бактериологическое обследование сотрудников			45 365,40
3	Услуга по прохождению сан-минимума при первичном медосмотре	15 чел.	598,00	8 970,00
4	Оказание услуг оператора удостоверяющего центра договор			31 800,00
5	Проведение исследования баканализа песка, воздуха			4 119,34
6	Демеркуризация ртути содержащих приборов			3 142,80
7	Обслуживание тревожной кнопки (вневедомственная охрана) "Ореагировании нарядами полиции при использовании средств тревожно-вызывной сигнализации с объекта			48 708,00
8	Услуга на предоставление доступа и абонентское обслуживание в системе "Контур-Экстерн"			6 480,00
9	Обслуживание интернет Сайта			6 500,00
10	Програмное обеспечение налогоплательщика			9 700,00
	Итого			503 401,72

Всего по ст.

969 060,62

Заведующий ГБДОУ д/с № 22

Е.Ю. Попова

Вед.экономист ГКУ "ЦБ ОУО"

Грищенко Т.В.



ГБДОУ № 22 "Семицветик"

Расчет расходов по статье 290 "Прочие расходы"
на 2015 год

Присмотр и уход за детьми

№ п/п	Наименование показателя	Среднегодовая стоимость основных средств	Ставка налога %	Сумма (руб)
1	2	3	4	5
1	Уплата штрафа, пеня	2 раза в год	1 500,00	3 000,00
2	Госпошлина на замену лицензии	1 раз в год		6 500,00
3	Налог на имущество	760 226,66	2,2	16 724,99
Итого:				26 224,99

Всего по ст.

26 224,99

Заведующий ГБДОУ д/с № 22  Е.Ю. Попова

Вед.экономист ГКУ "ЦБ ОУО"  Грищенко Т.В.



ГБДОУ д/с № 22 "Семицветик"

Расчет расходов по статье 340 "Увеличение стоимости материальных запасов"
на 2015 годРеализация образовательных программ дошкольного образования

№ п/п	Наименование показателя	Ед. изм.	Кол-во	Цена за единицу (руб.)	Сумма (руб.)
1	2	3	4	5	6
1	- Письменные принадлежности				184 245,00
2	- Физкультурный инвентарь				371 156,22
Итого:					555 401,22

Присмотр и уход за детьми

№ п/п	Наименование показателя	Ед. изм.	Кол-во	Цена за единицу (руб.)	Сумма (руб.)
1	2	3	4	5	6
1	Продукты питания всего:				48 053,57
	Продукты питания				48 053,57
2	Медикаменты				35 000
3	Все остальные:				3 618 150,92
	- Хозяйственные товары				2 306 967,89
	- Игрушки:				891 579,44
	- Мягкий инвентарь:				1 583,40
	- Канцелярские товары:				82 390,00
	- Моющие средства				1 629,43
	- Физкультурный инвентарь				300 000,00
	- Методическая литература				19 000,00
	- Завоз почвосмеси				15 000,76
Итого:					3 701 204,49

Родительские взносы

№ п/п	Наименование показателя	Ед. изм.	Кол-во	Цена за единицу (руб.)	Сумма (руб.)
1	2	3	4	5	6
	Продукты питания всего:				12 498 393,98
	Продукты питания				11 821 178,36
	Поставка молока(кредиторская задолженность 2013 года)				141 460,33
	Хлебобулочные изделия (кредиторская задолженность 2014 года)				5 986,00
	Продукты питания(кредиторская задолженность 2014 года)				529 769,29
2	Все остальные:				830 864,34
	- Хозяйственные товары:				40 050,00
	- Мягкий инвентарь:				389 516,60
	- Моющие средства				401 297,74
Итого:					13 329 258,32

Всего по ст. 340

17 585 864,03



Заведующий ГБДОУ д/с № 22

Е.Ю. Попова

Вед.экономист ГКУ "ЦБ ОУО"

Грищенко Т.В.



**Расчет расходов по статье 340 "Увеличение стоимости материальных запасов"
на 2015 г. (хозяйственный инвентарь)**

Присмотр и уход за детьми

№	Наименование	Ед. изм.	Кол-во	Цена	Сумма
1	Дверь межкомнатная в компл (0,9x2,1)	шт	4	12 000	48 000,00
2	Дверь межкомнатная в компл (0,9x2,0)	шт	45	7 000	315 000,00
3	Дверь межкомнатная в компл (1,2x2,0)	шт	22	12 000	264 000,00
4	Дверь межкомнатная в компл (0,7x2,1)	шт	3	12 000	36 000,00
5	Линолеум (шир.3м)	м.кв.	500	1 300	650 000,00
6	Кран бокс	шт	150	100	15 000,00
7	Кабель канал	м	200	50	10 000,00
8	Кисти малярные разные	шт	70	65	4 550,00
9	Краска белая	кг	300	180	54 000,00
10	Краска голубая	кг	300	180	54 000,00
11	Краска зеленая	кг	300	180	54 000,00
12	Краска красная	кг	300	180	54 000,00
13	Краска желтая	кг	300	180	54 000,00
14	Крючок для шкафа	шт	150	25	3 750,00
15	Лампа энерго-сберегающая 22В	шт	232	165	38 280,00
16	Лампа ЛБ-40	шт	400	55	22 000,00
17	Стартер на ЛБ-40	шт	100	25	2 500,00
18	Светильники ЛБ-40	шт	80	1 300	104 000,00
19	Маска медицинская	шт	1000	5	5 000,00
20	Перчатки резиновые	шт	200	75	15 000,00
21	Подводка	шт	100	120	12 000,00
22	Вилки электрические	шт	50	50	2 500,00
23	Провод 2х жильный	м	120	40	4 800,00
24	Розетки	шт	50	85	4 250,00
25	Сифон , сифон под ванну	шт	80	250	20 000,00
26	Растворитель	л	80	100	8 000,00
27	Шпатель	шт	50	80	4 000,00
28	Смеситель "Елочка"	шт	50	650	32 500,00
29	Арматура	шт	50	280	14 000,00
30	Гусак	шт	50	280	14 000,00
31	Смеситель для ванной	шт	50	1 650	82 500,00
32	Валик	шт	50	200	10 000,00
33	Вентили разные	шт	50	220	11 000,00
34	Выключатель	шт	50	85	4 250,00
35	Водоземulsionная краска	кг	200	70	14 000,00
36	Гвозди разные	кг	30	110	3 300,00
37	Душевой шланг	шт	30	180	5 400,00
38	Замки внутренние	шт	30	320	9 600,00
39	Замки навесные	шт	30	300	9 000,00
40	Замки с ручкой	шт	30	1 500	45 000,00
41	Известь	кг	500	20	10 000,00
42	Изолента	шт	42	30	1 260,00
43	Черенок для швабры	шт	50	100	5 000,00
44	Рем. комплект	шт	60	70	4 200,00
45	Шурупы	кг	20	200	4 000,00
46	Швейные принадлежности				5 127,89
47	Шпатлевка	кг	800	30	24 000,00
48	Валик	шт	71	200	14 200,00
49	Распиратор РПГ-67	шт	50	420,00	21 000,00
50	Покрытие рулонное для бассейна			3 500,00	105 000,00
	Итого:				2 306 967,89

Администрация г. Байконур
Управление
экономического развития
Отдел аналитики и
экономической статистики
ПРОВЕРЕНО
05 05 16

Родительские взносы

№	Наименование	Ед. ИЗМ.	Кол-во	Цена	Сумма
1	Бокал АРТ С 431	шт	300	80	24 000,00
2	Черпак	шт	10	250	2 500,00
3	Ведро педальное	шт	1	650	650,00
4	Щетка-сметка	шт	20	250	5 000,00
5	Таз эмалированный 10 литров	шт	5	700	3 500,00
6	Корзины для фруктов	шт	11	400	4 400,00
	Итого:				40 050,00

Всего по ст. 340

2 347 017,89

Заведующий ГБДОУ д/с № 22  Е.Ю. Попова

Вед.экономист ГКУ "ЦБ ОУО"  Грищенко Т.В.



Администрация г. Байконур
Управление
экономического развития
Отдел аналитики и
экономической статистики
ПРОВЕРЕНО

05 04 14

ПРОВЕРЕНО:
Бюджетный отдел
Управление финансов
администрации Байконур

« 27 » 02 20 14

ГБДОУ Д/с № 22 "Семицветик"

Расчет расходов по ст. 340 "Увеличение материальных запасов (продукты питания)

на 2015 год

Наименование	Цена за 1 ед.	Ед. изм.	Норм. на 1 реб.в гр.	Норм. на 1 реб.в гр.год.247	кол-во дет.	Кол-во на 276 дет.на год	сумма
Молоко 3,2% 1,0	136,33	пачка	20	4,94	225	1111,5	151 530,80
Молоко "Токмазян"	58,33	литр	300	74,1	225	16672,5	972 506,93
Картофель	73	кг	205	50,635	225	11392,875	831 679,88
Морковь	64,33	кг	35	8,645	225	1945,125	125 129,89
Лук	74	кг	35	8,645	225	1945,125	143 939,25
Свекла	73	кг	45	11,115	225	2500,875	182 563,88
Капуста	64,33	кг	50	12,35	225	2778,75	178 756,99
Яблоко	182,33	кг	70	17,29	225	3890,25	709 309,28
Лимон	336,33	кг	2	0,494	225	111,15	37 383,08
Горох	86	кг	4	0,988	225	222,3	19 117,80
Молотые сухари	77		1	0,247	225	55,575	4 279,28
Дрожжи 15гр,	33	пачка	0,5	0,1235	225	27,7875	916,99
Вафли	298,33	кг	8	1,976	225	444,6	132 637,52
Печенье	190	кг	10	2,47	225	555,75	105 592,50
Изюм желтый	392,33	кг	5	1,235	225	277,875	109 018,70
Курага	392,33	кг	5	1,235	225	277,875	109 018,70
Хлеб ржаной 0,65	21	булка	50	12,35	225	2778,75	58 353,75
Уксус 180гр,	57,33	бутылка	0,08	2,16	225	486	27 862,38
Макаронные изделия 400гр, "Султан"	60	пачка	12	2,964	225	666,9	40 014,00
Манная крупа	67	кг	4	0,988	225	222,3	14 894,10
Масло растительное 900гр,	135,33	бутылка	11	2,717	225	611,325	82 730,61
Масло сливочное	469	кг	21	5,187	225	1167,075	547 358,18
Молоко сгущенное 380гр,	120,67	банка	7	1,729	225	389,025	46 943,65
Мука в/с	58,33	кг	32	7,904	225	1778,4	103 734,07
Огурцы консервированные 680гр,	155,33	банка	7	1,729	225	389,025	60 427,25
Зеленый горошек 400гр,	110	банка	7	1,729	225	389,025	42 792,75
Джем 650гр,	144,67	банка	3,9	0,963	225	216,675	31 346,37
Какао "Рахат"	75	пачка	5	1,235	225	277,875	20 840,63
Чай 1/100	149,67	пачка	0,6	0,148	225	33,3	4 984,01
Соль	19	кг	6	1,482	225	333,45	6 335,55
Сок 1л,	125,33	пачка	100	24,7	225	5557,5	696 521,48
Сахар	101,67	кг	47	11,609	225	2612,025	265 564,58
Яйцо	12,33	шт	0,4	98,8	225	22230	274 095,90
Томатная паста	266,67	банка	3	0,741	225	166,725	44 460,56
Сыр	759,67	кг	4,6	1,1362	225	255,645	194 205,84
Рыбные консервы 240гр,	126,67	банка	3,8	0,938	225	211,05	26 733,70
Икра кабачковая 400гр,	128,33	банка	9	2,223	225	500,175	64 187,46
Кисель 200гр,	56,33	пачка	4,1	1,0127	225	227,8575	12 835,21
Кукуруза 340гр,	132	банка	9	2,223	225	500,175	66 023,10
Крупа ячневая	95,67	кг	1	0,247	225	55,575	5 316,86
Овсяные хлопья 400гр,	95,67	пачка	3	0,741	225	166,725	15 950,58
Крупа пшеничная	63	кг	3	0,741	225	166,725	10 503,68
Крупа гречневая	102	кг	9	2,223	225	500,175	51 017,85
Крупа пшено	72,33	кг	3	0,741	225	166,725	12 059,22
Крупа рисовая	107,33	кг	12	2,964	225	666,9	71 578,38
Хлеб пшеничный 0,5	16	булка	40	9,88	225	2223	35 568,00

Батон в/с 0,4	18	булка	40	9,88	225	2223	40 014,00
Крупа перловая	62,33	кг	9	2,223	225	500,175	31 175,91
Творог 9% 200гр,	237,33	пачка	40	9,88	225	2223	527 584,59
Сметана 20% 180гр,	114	пачка	11	2,717	225	611,325	69 691,05
Йогурт 2,5% 450гр,	123	пачка	41,2	10,1764	225	2289,69	281 631,87
Кефир 3,2% 900гр,	138,33	пачка	41,2	10,1764	225	2289,69	316 732,82
Мясо мякоть	900	кг	60,5	14,9435	225	3362,2875	3 026 058,75
Куры	307,67	кг	26	6,422	225	1444,95	444 567,77
Помидоры свеж,	313,33	кг	7	1,729	225	389,025	121 893,20
Огурцы свеж,	276,67	кг	7	1,729	225	389,025	107 631,55
Перец,болгар,	345,67	кг	7	1,729	225	389,025	134 474,27
Чеснок	344,67	кг	1	0,247	225	55,575	19 155,04
Итого:							11 869 231,93

Заведующий ГБДОУ д/с № 22



Попова Е.Ю.



ГБДОУ д/с № 22 "Семицветик"

РАСЧЕТ РАСХОДОВ ПО СТАТЬЕ 340 "УВЕЛИЧЕНИЕ СТОИМОСТИ МАТЕРИАЛЬНЫХ ЗАПАСОВ"
(мягкий инвентарь)
на 2015 год

Родительские взносы

№	Наименование	Ед.изм	Коль-во	Цена	Сумма
1	Наволочка(60x60)	шт	298	150,00	44 700,00
2	Фартук клеенчатый	шт	20	240,00	4 800,00
3	Рабочие перчатки	пар	60	35,00	2 100,00
4	Фартук х.б розовый	шт	50	140,00	7 000,00
5	Бязь (ш-1.5м)	м	50	230,00	11 500,00
6	Фартук тканевый цветной	шт	30	160,00	4 800,00
7	Простыня (1.2x1.5)	шт	297	240,00	71 280,00
8	Костюм х/б белый со штанами (размер от 44 до 58)	шт	16	1 500,00	24 000,00
9	Халат х/б белый (размер от 44 до 58)	шт	50	800,00	40 000,00
10	Халат голубой (44-58)	шт	50	780,00	39 000,00
11	Полотенце махровые	шт	178	130,00	23 140,00
12	Косынка	шт	60	150,00	9 000,00
13	Сапоги резиновые	пар	2	550,00	1 100,00
14	Колпак для повара	шт	16	150,00	2 400,00
15	Пододеяльник (1.2x1.5)	шт	299	350,00	104 650,00
16	Тесьма				46,60
	Итого:				389 516,60

Присмотр и уход за детьми

№	Наименование	Ед.изм	Коль-во	Цена	Сумма
1	Наволочка(60x60)	шт	2	150,00	300,00
2	Простыня (1.2x1.5)	шт	3	240,00	720,00
3	Пододеяльник (1.2x1.5)	шт	1	350,00	350,00
4	Полотенце махровые	шт	1	130,00	130,00
5	Тесьма				83,40
	Итого:				1 583,40

Всего по ст. 340

391 100

Заведующий ГБДОУ д/с № 22  Попова Е.Ю.

Вед.экономист ГКУ "ЦБ-ОУО"  Грищенко Т.В.



ГБДОУ д/с № 22 "Семицветик"

Расчет расходов по статье 340

«Увеличение стоимости материальных запасов» (канцелярские товары)

на 2015 год

Присмотр и уход за детьми

№	Наименование	Кол - во	Цена	Сумма
1	Бумага с клеящим краем 6 см 3x3	20	55	1 100
2	Бумага писчая А-4	150	175	26 250
3	Ручка шариковая	150	20	3 000
4	Ластик	10	16	160
5	Линейка 40см	10	35	350
6	Файл плотный АТЛАС 2684	200	6	1 200
7	Папка регистор	50	130	6 500
8	Тетрадь общая в клетку А-4	100	55	5 500
9	Штрих корректор	30	38	1 140
10	Скоросшиватель пластмассовый АМ356-001	50	35	1 750
11	Скотч прозрачный (ширина 6 см)	30	85	2 550
12	Скрепки простые	50	20	1 000
13	Латок вертикальный	40	280	11 200
14	Латок горизонтальный	60	260	15 600
15	Общая тетрадь 96 листов	30	65	1 950
16	Карандаши простые ГРАФИТ 6810 ТМ	30	8	240
17	Обложка универсальная	50	40	2 000
18	Общая тетрадь 48 листов	30	30	900
	Итого:			82 390

Всего по ст. 340

82 390

Заведующий ГБДОУ д/с № 22

Е.Ю. Попова

Вед.экономист ГКУ "ЦБ ОУО"

Грищенко Т.В.



ГБДОУ д/с № 22 "Семицветик"

Расчет расходов по ст. 340 "Увеличение стоимости материальных запасов"
(моющие товары) на 2015 годПрисмотр и уход за детьми

№ п/п	Наименование материалов	Объект	Ед. Изм.	Кол-во	кол-во на 11 гр	Цена	Сумма
1	Ника экстра М	На год	литр	35лит.на I-ясел.гр. 24лит.на I-сад.гр.(год)	135,5231	325	1 629,43
	Итого:						1 629,43

Родительские взносы

№ п/п	Наименование материалов	Объект	Ед. Изм.	Кол-во	кол-во на 11 гр	Цена	Сумма
1	Мыло хозяйственное (200гр.)	Группа	кусок	4	528	20	10 560,00
2	Мыло туалетное (80гр.)	Группа	кусок	5	660	20	13 200,00
3	Сода кальцинированная	Группа	кг.	2	264	166	43 824,00
4	Стиральный порошок (450гр.)	Группа	пач.	1	132	65	8 580,00
5	Моющее средство (500гр.)	Группа	флакон	2	264	85	22 440,00
6	Чистящее средство (450гр.)	Группа	кор.,фл.	1	132	60	7 920,00
7	Ткань для мытья пола	Группа	м.п.	1,5	198	45	8 910,00
8	Дез.средство, типа "Утенок"(500гр.)	Группа	флакон	1 на 3 мес.	44	100	4 400,00
9	Веник	Группа	шт.	1 на 3 мес.	44	100	4 400,00
10	Мыло хозяйственное (200гр.)	Кухня	кусок	4	48	20	960,00
11	Мыло туалетное (80гр.)	Кухня	кусок	4	48	20	960,00
12	Сода кальцинированная	Кухня	кг.	3	36	166	5 976,00
13	Стиральный порошок (450гр.)	Кухня	пач.	1	12	65	780,00
14	Моющее средство (500гр.)	Кухня	флакон	3	36	85	3 060,00
15	Чистящее средство (450гр.)	Кухня	кор.,фл.	2	24	60	1 440,00
16	Ткань для мытья пола	Кухня	м.п.	2	24	45	1 080,00
17	Сетка для мытья посуды	Кухня	шт.	4	48	25	1 200,00
18	Мыло хозяйственное (200гр.)	Кух.рабочий	шт.	2	72	20	1 440,00
19	Мыло хозяйственное (200гр.)	Мед.кабинет	кусок	1	12	20	240,00
20	Мыло туалетное (80гр.)	Мед.кабинет	кусок	2	24	20	480,00
21	Чистящее средство (450гр.)	Мед.кабинет	кор.,фл.	1	12	60	720,00
22	Сода кальцинированная	Мед.кабинет	кг.	1	12	166	1 992,00
23	Стиральный порошок (450гр.)	Мед.кабинет	шт.	1	12	65	780,00
24	Ткань для мытья пола	Мед.кабинет	м.п.	1,5	18	45	810,00
25	Мыло хозяйственное (200гр.)	Коридор (11гр.)	кусок	2	24	20	480,00
26	Мыло туалетное (80гр.)	Коридор (11гр.)	кусок	2	24	20	480,00
27	Стиральный порошок (450гр.)	Коридор (11гр.)	пач.	2	24	65	1 560,00
28	Чистящее средство (450гр.)	Коридор (11гр.)	кор.,фл.	2	24	60	1 440,00
29	Ткань для мытья пола	Коридор (11гр.)	м.п.	3	36	45	1 620,00
30	Дез.средство, типа "Утенок"(500гр.)	Коридор (11гр.)	флакон	1 на 3 мес.	4	100	400,00
31	Веник	Коридор (11гр.)	шт.	1 на 3 мес.	4	100	400,00
32	Мыло хозяйственное (200гр.)	Убор.служ.помещений	кусок	2	24	20	480,00
33	Мыло хозяйственное (200гр.)	Дворник	кусок	2	24	20	480,00
34	Мыло туалетное (80гр.)	Дворник	кусок	1	12	20	240,00
35	Веник или метла пластмассовая	Дворник	шт.	2	24	320	7 680,00
36	Мыло хозяйственное (200гр.)	Прачечная	кусок	4 на 1 гр.	528	20	10 560,00
37	Сода кальцинированная	Прачечная	кг.	2 на 1 гр.	264	166	43 824,00
38	Стиральный порошок	Прачечная	кг.	2 на 1 гр.	264	190	50 160,00
39	Ткань для мытья пола	Прачечная	м.п.	1	12	45	540,00
40	Мыло хозяйственное (200гр.)	Рабочий по ремонту здания	шт.	2	48	20	960,00
41	Мыло хозяйственное (200гр.)	Муз.зал	шт.	2	48	20	960,00
42	Мыло туалетное (80гр.)	Муз.зал	шт.	1	24	20	480,00
43	Стиральный порошок	Муз.зал	кг.	1	24	144	3 456,00
44	Ткань для мытья пола	Муз.зал	м.п.	1	24	45	1 080,00
45	Мыло хозяйственное (200гр.)	Спорт зал	шт.	2	24	20	480,00
46	Мыло туалетное (80гр.)	Спорт зал	шт.	1	12	20	240,00
47	Чистящее средство (450гр.)	Спорт зал	кор.,фл.	1	12	60	720,00
48	Стиральный порошок (450гр.)	Спорт зал	кг.	1	12	144	1 728,00

49	Ткань для мытья пола Дезинфицирующее средство	Спорт зал	м.п.	1	12	45	540,00
50	"ДЕОХЛОР"	На год	банка	20 табл. На группу	2	1000	2 000,00
51	Ника нео-дез	На год	литр	35лит. на 1-ясел.гр. 24лит. на 1-сад.гр.(год)	34,4769	800	27 581,52
52	Полидез	На год	литр	7,500 лит.*12 мес.=90лит (большой сад)	40	1300	52 000,00
53	Ника экстра М	На год	литр	35лит. на 1-ясел.гр. 24лит. на 1-сад.гр.(год)			42 576,22
Итого:							401 297,74

Всего по ст. 340

402 927,17

Заведующий ГБДОУ д/с № 22

Е.Ю. Попова
Е.Ю. Попова

Вед.экономист ГКУ "ЦБ ОУО"

Грищенко Т.В.
Грищенко Т.В.



ГБДОУ д/с № 22 "Семицветик"

РАСЧЕТ РАСХОДОВ ПО СТАТЬЕ 340 "УВЕЛИЧЕНИЕ СТОИМОСТИ МАТЕРИАЛЬНЫХ ЗАПАСОВ"
на 2015 год (письменные принадлежности)


Реализация образовательных программ дошкольного образования

№ п/п	Наименование	Расход (на год)	Кол-во	Цена	Сумма
1	Гуашь	2 кор. на 1 группу	22	160	3 520,00
2	Альбом для рисования	2 шт. на ребенка	556	70	38 920,00
3	Тетрадь ученическая	3 шт. на ребенка	834	6	5 004,00
4	Карандаши цветные	1 кор. на ребенка	278	74	20 572,00
5	Карандаши простые	1 шт. на ребенка	278	8	2 224,00
6	Краски акварельные	1 кор. на ребенка	278	95	26 410,00
7	Пластилин	2 кор. на ребенка	556	75	41 700,00
8	Картон	1 наб. на ребенка	278	75	20 850,00
9	Кисточки	1 шт. на ребенка	278	35	9 730,00
10	Мел цветной ученический	2 кор. на группу	22	45	990,00
11	Бумага цветная	1 наб. на ребенка	278	45	12 510,00
12	Клей	3 шт. на 1 группу	33	55	1 815,00
	Итого:				184 245,00

Всего по ст. 340

184 245,00

Заведующий ГБДОУ д/с № 22  Попова Е.Ю.

Вед. экономист ГКУ "ЦБ ОУО"  Грищенко Т.В.



ГБДОУ д/с № 22 "Семицветик"

Расчет расходов по статье 340 "Увеличение стоимости материальных запасов"
на 2015 год

Реализация образовательных программ дошкольного образования

№ п/п	Наименование показателя	Ед. изм.	Кол-во	Цена за единицу (руб.)	Сумма (руб.)
1	2	3	4	5	6
1	- Физкультурный инвентарь				371 156,22
Итого:					371 156,22

Присмотр и уход за детьми

№ п/п	Наименование показателя	Ед. изм.	Кол-во	Цена за единицу (руб.)	Сумма (руб.)
1	2	3	4	5	6
1	Все остальные:				1 191 579,44
	- Игрушки:				891 579,44
	- Физкультурный инвентарь				300 000,00
Итого:					1 191 579,44



Всего по ст. 340

1 562 735,66

Заведующий ГБДОУ д/с № 22  Е.Ю. Попова

Вед. экономист: ГКУ "ЦБ ОУО"  Грищенко Т.В.

